

■ Cách Trả lời Phỏng vấn Y tế Trực tuyến ■

Truy cập màn hình đăng nhập “Dokodemo Monshin”
từ điện thoại thông minh, máy tính hoặc máy tính bảng của bạn.

- Mã QR



- Nhấn vào biểu ngữ trên cùng trên website của Hiệp hội Sức khỏe lao động tỉnh Saga để truy cập “Phòng vấn Y tế Trực tuyến Dokodemo Monshin”



- URL

<https://www.marshealthplatform.jp/dokodemo/ss>

Bạn nên sử dụng phiên bản mới nhất của các trình duyệt sau đây.

-Microsoft Edge -Google Chrome -Mozilla Firefox -Safari

(1) Vui lòng xem xét **các biện pháp phòng ngừa liên quan đến việc xử lý thông tin cá nhân đến hết.**

Khám bệnh từ bất cứ đâu Đăng nhập

言語/language
Tiếng Việt

**Vui lòng đọc việc xử lý thông tin cá nhân.
Vui lòng kiểm tra Tôi đồng ý.**

Xử lý thông tin cá nhân
■ Tên họ hoặc tên của công ty
Tổ chức phi lợi nhuận hợp nhất chung, Hiệp hội Sức khỏe lao động tỉnh Saga

■ Quản lý bảo vệ thông tin cá nhân
Chức vụ: Giám đốc điều hành
Liên lạc: URL dùng để liên hệ: <https://www.saga-sanikyo.or.jp/contact.html>
Điện thoại: 0952-22-6729

Tôi đồng ý với việc xử lý thông tin cá nhân.

← Cuộn đến cuối

(2) Đánh dấu vào ô “Tôi đồng ý với việc xử lý thông tin cá nhân”.

Tôi đồng ý với việc xử lý thông tin cá nhân.

(3) Nhập **access key** được hiển thị trong "Thông tin Phỏng vấn Y tế Trực tuyến" rồi nhấn “**Đăng nhập**”.

Access key của Sangyo Hanako là 0000000.

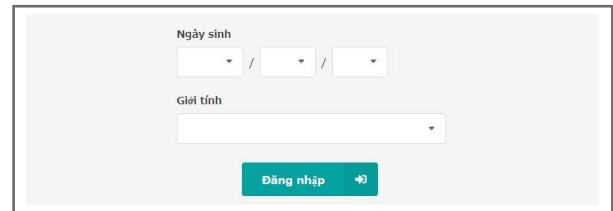
Vui lòng trả lời trước ngày/tháng

Bạn sẽ không thể điền thông tin sau khi hết thời hạn.

Access key

Đăng nhập

(4) Để xác nhận danh tính, hãy chọn **ngày sinh** và **giới tính** của bạn, rồi nhấn **“Đăng nhập”**.



(5) Chọn **“(Saga) Kiểm tra Mức độ Stress”** trên màn hình lựa chọn phòng vấn y tế tiếp theo.



(6) Khi đó, các câu hỏi sẽ bắt đầu. Hãy chọn câu trả lời của bạn.




- Tổng cộng có 3 trang câu hỏi.

- Bạn có thể lưu và tạm dừng tiến trình của mình bằng cách nhấn nút “Gián đoạn”.

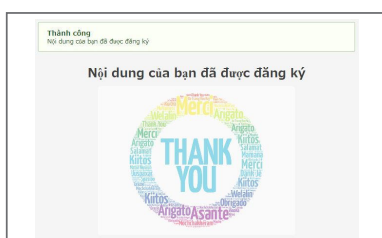



- Nếu bạn chọn tạm dừng, một thông báo lỗi sẽ hiển thị nếu có bất kỳ câu trả lời nào chưa hoàn thành ở trang tiếp theo hoặc trang trước. Điền câu trả lời của bạn vào phần tương ứng.



 Nhấp vào Đăng ký khi bạn đã hoàn thành tất cả các câu trả lời.

(7) Khi xuất hiện thông báo "Đã ghi nhận thông tin bạn nhập" tức là quá trình này đã hoàn tất.



Bạn có thể sửa đổi bất kỳ thông tin nào bạn đã nhập trong thời hạn nộp bằng cách nhấn vào biểu tượng  cho từng câu hỏi.

Sau khi sửa đổi, hãy nhấn “Xác nhận” rồi nhấn “Đăng ký”. Khi màn hình (7) hiển thị lần nữa, bạn đã hoàn tất quá trình sửa đổi của mình.